

Informatie voor thuis

Na een grote cuff repair aan de
schouder

Naar het ziekenhuis? Lees eerst de informatie op www.asz.nl/brmo.

**albert
schweitzer**

Inleiding

U bent opgenomen geweest voor een kijkoperatie aan uw schouder in het Orthopedisch Centrum van het Albert Schweitzer ziekenhuis. In deze folder geven we u informatie voor thuis.

Aandachtspunten

Bij uw ontslag uit het ziekenhuis hebben de verpleegkundige en de fysiotherapeut met u een aantal aandachtspunten besproken. We zetten deze punten nog eens voor u op een rij.

Algemeen

U draagt een immobilizer, zolang u deze draagt mag u niet autorijden. U bent daarna zélf verantwoordelijk voor de beslissing of uw arm voldoende hersteld is om weer goed uw auto te kunnen besturen en/of te kunnen schakelen. Ook moet u adequaat kunnen reageren in onverwachte situaties.

Lichamelijke verzorging

- Het is belangrijk om de immobilizer 24 uur per dag (behalve tijdens fysiotherapie, oefenen en douchen) te dragen, dus ook 's nachts.
- Begin met aankleden altijd bij de geopereerde arm en bij het uittrekken van de kleding bij de niet-geopereerde arm.
- Mogelijk heeft u tijdens de operatie een blokverdooving gekregen, waardoor uw arm doof aanvoelt. Deze verdooving kan 24-36 uur aanhouden.
- Let goed op uw arm als de verdooving nog werkt, doe bijvoorbeeld de immobilizer af terwijl u zit, zodat uw arm op uw been kan rusten.
- Het is veiliger om zittend te douchen, dan staand of zittend aan de wastafel.

- De hechtpleisters mogen nat worden.
- Douchen met een afhangende, slappe arm. U kunt uw oksel wassen door met uw bovenlichaam richting uw geopereerde schouder te hangen. Er ontstaat dan ruimte tussen uw arm en bovenlichaam.
- Als u ligt of zit kunt u uw arm ondersteunen met een kussen.
- U slaapt op uw rug of op uw niet-geopereerde schouder met uw geopereerde arm in de immobilizer. U kunt uw elleboog en schouder ondersteunen door kussens, zodat uw schouder niet naar achteren zakt. Als u niet goed plat op uw rug kunt liggen, kunt u eventueel uw rug stutten met kussens, zodat u in een halfzittende houding gaat slapen.

Wondverzorging

Er zit verband (witte pleister) op de wond en uw arm zit in een immobilizer.

- De witte pleister mag eraf zodra de wond droog is.
- De huidkleurige hechtpleisters verwijdert u na 2 weken.
- Niet oplosbare hechtingen worden tijdens het polikliniekbezoek verwijderd.

Medicijnen

Neemt u de voorgeschreven pijnstilling op vaste tijden in.

Afbouwschema medicijnen

Heeft u naast de paracetamol nog zwaardere pijnstillers gekregen, dan stopt u daarmee als eerste.

Complicaties

Bij iedere operatie kunnen complicaties ontstaan, zo ook bij de schouderoperatie. De kans op een complicatie is bij deze ingreep gering.

Wanneer neemt u contact op met de arts

- Als de wondjes erg gaan lekken.
- Als u meer pijn krijgt.
- Als de plaats rond de wondjes dik, rood en warm wordt.
- Als u koorts heeft boven de 38,5°C.
- Als u twijfelt of als u zich ongerust maakt.

Tot de eerste controle op de polikliniek kunt u bij problemen of vragen bellen naar de polikliniek van het Orthopedisch centrum, tel. (078) 652 32 70. De polikliniek is bereikbaar van maandag tot en met vrijdag tussen 08.00-12.00 en 13.00-16.30 uur.

Buiten kantooruren en in het weekend belt u, bij acute zaken die echt niet kunnen wachten tot de eerstvolgende werkdag, naar de afdeling Spoedeisende Hulp van locatie Dordwijk, tel.(078) 652 32 10.

Revalidatie

De orthopeed bepaalt de mate van uw revalidatie. Dit is onder andere afhankelijk van de grootte van het peesletsel, de kwaliteit van het weefsel en de spanning waarmee de hechting(en) kunnen worden vastgezet. Voor u geldt onderstaand protocol.

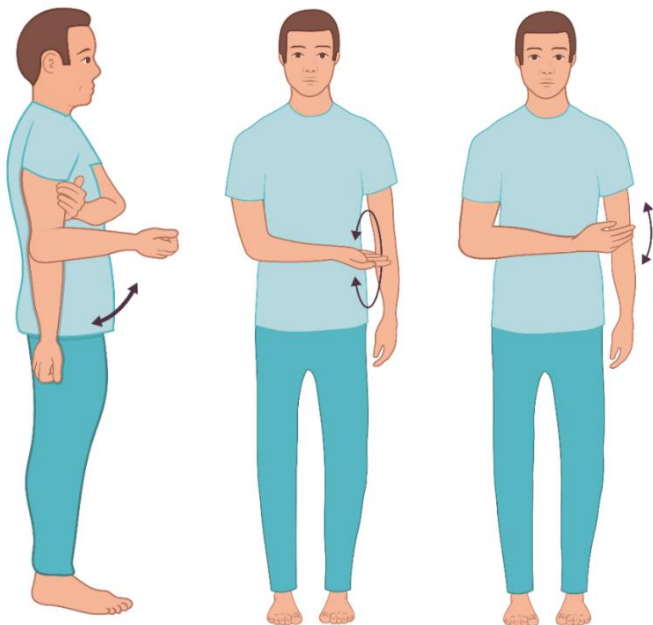
U moet de immobilizer (brace) 6 weken lang, 24 uur per dag dragen. Daarna wordt de immobilizer vervangen door een sling (draagband). Deze wordt in 1 - 2 weken afgebouwd in overleg met de fysiotherapeut thuis.

Het is belangrijk dat u na ontslag uit het ziekenhuis doorgaat met fysiotherapie. Dit kan bij een fysiotherapeut bij u in de buurt. U heeft een overdracht meegekregen voor de fysiotherapeut thuis. U mag uw schouder niet actief bewegen.

We raden u aan om na 1 week na de operatie een afspraak te maken bij de fysiotherapeut bij u in de buurt. Daar wordt dan besproken wat u allemaal mag gaan doen met uw arm.

Oefeningen

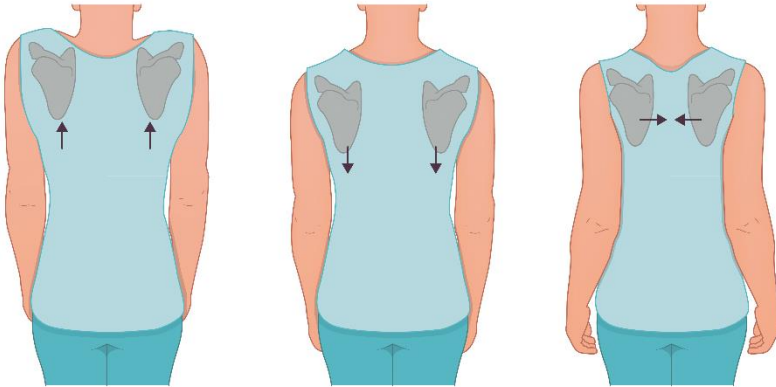
Hierna ziet u een aantal oefeningen die u in de eerste fase van uw revalidatie mag doen.



*Oefening 1:
Strekken en buigen elleboog.*

*Oefening 2:
Bewegen pols en hand.*

Let op dat u uw arm niet te ver naar buiten draait.



*Oefening 3: Scapulasetting (bewegen van de schouderbladen).
Uw schouders optrekken en laten zakken, schouders naar voren en
achteren bewegen.*

Instructies immobilizer

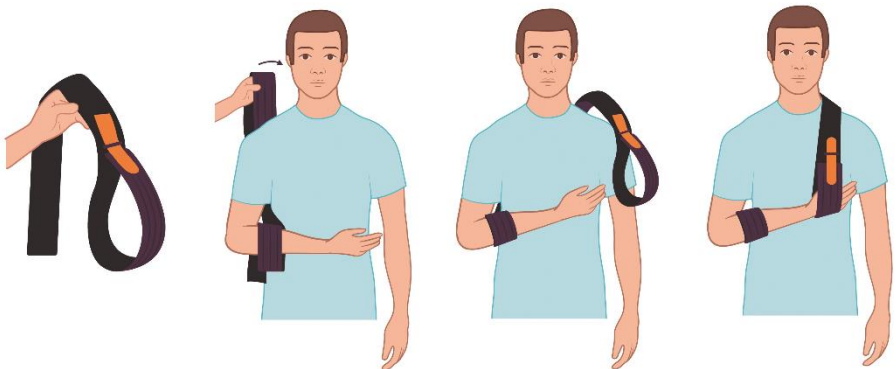


- 1. Plaats de duim in lus en trek de zak over de elleboog.*

2. *Sla de schouderband om de nek en positioneer het gepolsterde (zachte) stuk in de hals. Haal het bandeinde door de ring en bevestig deze met het klittenband aan de schouderband.*
3. *Sla daarna de tailleband om de romp, haal het bandeinde door de ring en bevestig deze met het klittenband aan de tailleband.*

Instructies sling

Na 6 weken wordt de immobilizer vervangen door de sling.



1. *Haal de onderarm door de lus.*
2. *Doe de sling onder de oksel door en vervolgens over de gezonde schouder.*
3. *Haal de pols door de andere lus.*

Als u nog geen sling heeft, kunt u daar om vragen tijdens uw polikliniekbezoek.

Tot slot

Heeft u na het lezen van de folder nog vragen? Bel dan gerust naar de polikliniek van het Orthopedisch Centrum Albert Schweitzer, tel. (078) 652 32 70. Dat kan van maandag t/m vrijdag tussen 08.00-12.00 en 13.00-16.30 uur.

Locaties Albert Schweitzer ziekenhuis

- Locatie Dordwijk,
Albert Schweitzerplaats 25, 3318 AT Dordrecht
- Locatie Zwijndrecht,
Langeweg 336, 3331 LZ Zwijndrecht
- Locatie Sliedrecht,
Stationspark 401, 3364 DA Sliedrecht

Geef hier uw mening over deze folder: www.asz.nl/foldertest/

De afbeeldingen in deze folder zijn afkomstig van Shutterstock en via een licentieovereenkomst door ons verkregen. Het is derhalve aan derden niet toegestaan om deze afbeeldingen op welke wijze dan ook, te gebruiken of te kopiëren. Voor het eigen gebruik van deze afbeeldingen verwijzen wij naar www.shutterstock.com.

Albert Schweitzer ziekenhuis
maart 2026
pavo 1827